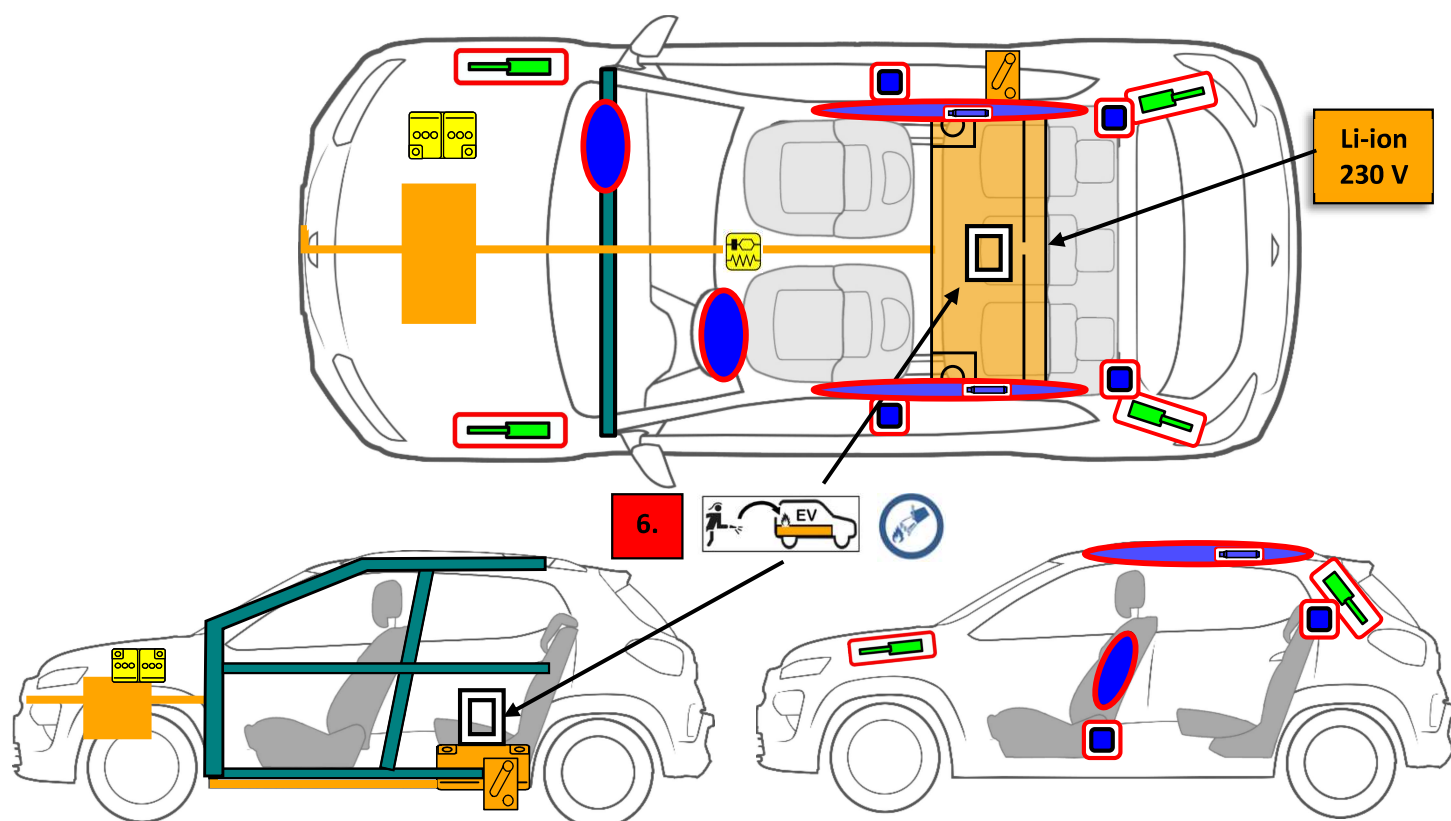




# DACIA SPRING

(2021 - )



	Airbag		Gasgenerator		Gurtstraffer		SRS Steuergerät		Aktives Fußgängerschutzsystem
	Automatisches Überroll-Schutzsystem		Gasdruckdämpfer / vorgespannte Feder		Karosserie-Verstärkung		Bereich Bedarf besonderer Aufmerksamkeit		
	Niedervolt-Batterie		Niedervolt-Kondensator		Treibstofftank		Gastank		Sicherheitsventil
	Hochspannungsbatteie		Hochspannungskabel		Hochvolt-Trennstelle		Sicherung zur Abschaltung der Hochspannung		Hochspannungskondensator

Interne Bezeichnung

Datum der  
Version

Version

Seite

RS-BBG-2021-1

02/09/2021

1

1 / 4


## 1. Identifizierung/Erkennung



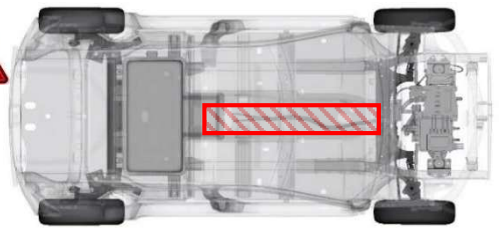
## 2. Immobilisieren/Stabilisieren/Anheben

### Immobilisieren

Motorstillstand



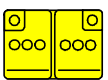
Hier nicht anheben/aufsetzen!



Bereich mit orangefarbenen Kabeln


## 3. Direkte Gefahren ausschalten/Sicherheitsbestimmungen

### 12 V-Batterie



1 - Motorstillstand

2 - Minuspol (-) abklemmen



Interne Bezeichnung

Datum der  
Version

Version

Seite

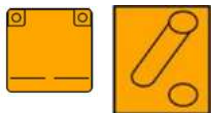
RS-BBG-2021-1

02/09/2021

1

2 / 4

## 400 V-Batterie



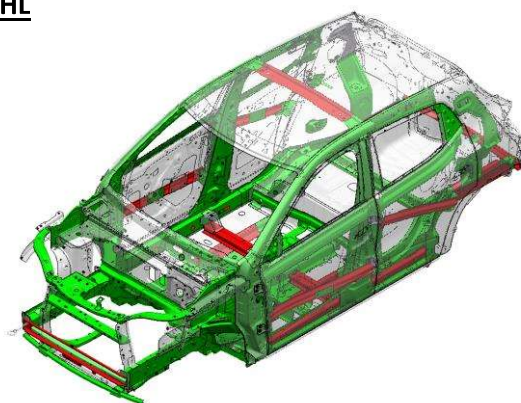
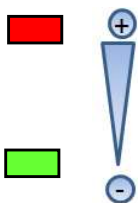
### Nur im Rettungs-/Bergungsfalle! :

Abschalten der 230 V-Batterie: Service-Plug entfernen




## 4. Zugang zu den Insassen

### HOCHELASTISCHER STAHL



## 5. Gespeicherte Energie/Flüssigkeiten/Gase/Feststoffe

	Lithium-ion	27,4 kW.h	230 V
---	-------------	-----------	-------

Interne Bezeichnung

Datum der  
Version

Version

Seite

RS-BBG-2021-1



02/09/2021




1

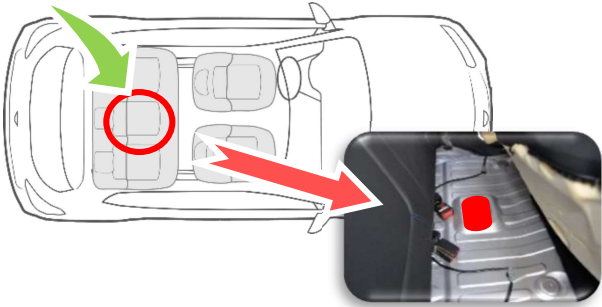
3 / 4




6. Im Brandfall

Auslöschen einer Traktionsbatterieleuchte











Wenn die Traktionsbatterie brennt : → Wasserlöschung durch Einfüllen

GASDRUCKDÄMPFER



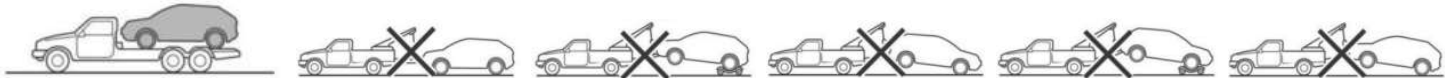
Explosionsgefahr durch Gasdruckdämpfer der Heckklappe!

7. Im Falle des Untertauchens



Kein elektrisches Risiko

8. Abschleppen/Transport/Lagerung



10. Erläuterung der verwendeten Piktogramme

 Elektrofahrzeug			 Motorhaube	
 IR-Wärmebildkamera benutzen			 Zugang zur Hochspannungsbatterie	
Schutzhandschuhe	Gesichtsschutz	Atemschutzausrüstung	Mit Wasser löschen	Nicht aufbrechen! Nicht öffnen!
				